


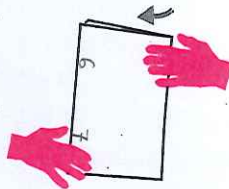
## Un carnet à faire soi-même

Tamara, l'héroïne de ce livre, ne se sépare jamais de son cahier des Trucs Indispensables. Si, comme elle, tu as besoin de noter tes secrets, voici une méthode infallible pour fabriquer un carnet sans colle ni agrafes, à partir d'une simple feuille de papier, blanche ou colorée. Essaie pour voir !

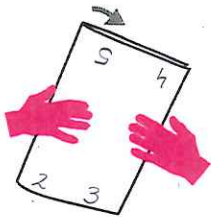
6



1 Prendre la feuille



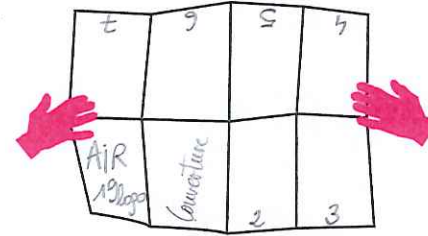
3 Puis en quatre



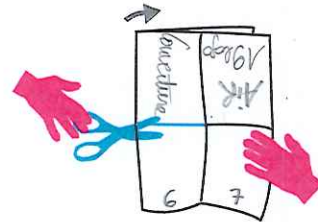
2 Plier en deux



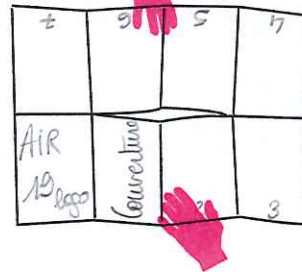
4 Et en huit



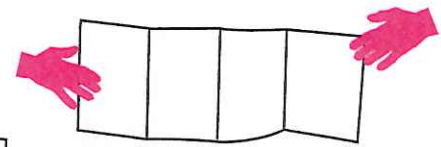
5 Bien marquer les plis et déplier



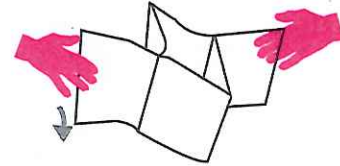
6 Plier en deux puis couper au centre à partir de la feuille côté pli jusqu'à la première pliure



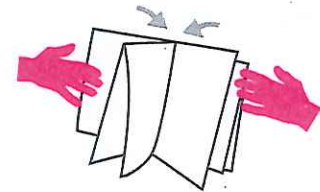
7 Déplier



8 Replier dans la longueur



9 Pousser les deux pages tenues l'une vers l'autre pour fermer les pages



10 Bien plier les pages l'une contre l'autre



11 Et voilà ton carnet terminé !

7